






# Zappie Schaduwpop

## Wat heb je nodig?

-  Karton
-  Plakband
-  Sateprikkers
-  Splitpennen
-  Schaar en potlood

## Hoe maak je dit?



1



Teken eerst het hoofdje van Zappie op karton.

2



Teken nu het lijf van Zappie op karton en knip alles uit.

3



Prik 2 gaatjes: 1 onderaan het hoofd en 1 bovenaan het lijfje. Prik hier de splitpennen door.

4



Plak de sateprikkers met plakband op de achterkant van Zappie.

5



Jouw schimmenspel met Zappie kan beginnen!