








# Timmy Tijd-fruitstokjes

## Wat heb je nodig?

-  Fruit (druiven, besjes, aardbeien)
-  Satéprikkers
-  Schaar
-  Plakband
-  Uitgeknipte plaatjes van het andere blad



## Hoe maak je dit?

1



Knip de plaatjes van Timmy Tijd en zijn vriendjes uit.

2



Plak de plaatjes met een plakbandje aan de bovenkant van de prikkers.

3



Prik het fruit op de satéprikkers. Klaar ben je!

## Extra smultip!

Prik de stokjes in een manderijntje. Zo blijven de stokjes staan en wordt de traktatie nóg lekkerder!





# Timmy Tijd-fruitstokjes

