





Pindaslinger

Wat heb je nodig?


-  Doppinda's
-  Naald
-  Draad
-  Prikpen
-  Schaar
-  Snijplank




Hoe maak je dit?




1 Prik ik elke pinda een gaatje met de prikpen




2 Rijg nu alle doorgeprikte pinda's aan het draad



3 Als je klaar bent met rijgen, knip dan het draad zo af dat je nog wat draad over hebt aan de uiteinden



4 Knoop twee grote lussen aan de uiteinden



5 Zoek een leuk plekje en hang de pindaslinger op

