







Marshmallow vogelnestjes

Wat heb je nodig?

-  1 Zak marshmallows
-  3/4 eetlepel boter
-  Gepofte rijst
-  Snoeplitjes

Hoe maak je dit?



1



Doe de marshmallows in een schaal en verwarm ze in de magnetron. Roer af en toe om totdat de marshmallows gesmolten zijn.

2



Voeg de boter toe en roer deze met de gesmolten marshmallows het goed door elkaar..

3



Meng de gepofte rijst met de marshmallows.

4



Druk het mengsel in de cupcake houder en maak de vorm van een nestje. Als je alle vormpjes hebt gevuld zet je de houder ongeveer een uur in de ijskast

5



Als de nestjes hard geworden zijn kun je ze uit de vorm halen en versieren met eitjes of snoepjes.