




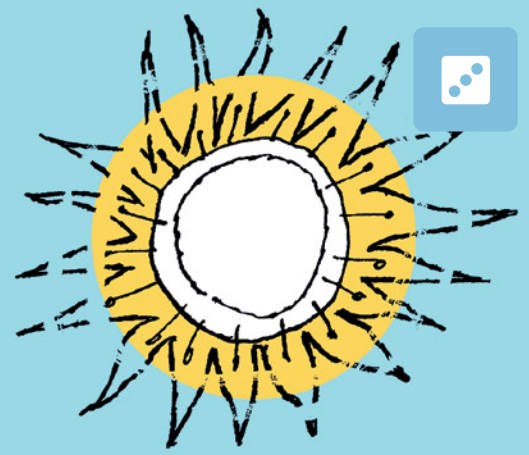


Zomer! Tijd voor een ijskoud drankje. Versier je limonaderietje met een mooi plaatje.



- Knip de plaatjes uit, en maak alvast even een vouw langs de stippellijn
- Smeer de achterkant in met je Pritt-stift • Vouw langs de stippellijn de twee zijden op elkaar, met het rietje ertussen • Klaar is je limonaderietje!

