






Insectenhotel maken

Maak een insectenhotel of zorg voor losse holletjes in de tuin om insecten te helpen

Dit heb je nodig:


-  Oud kistje (bijvoorbeeld een oud wijnkistje)
-  Bamboestokjes (hol gemaakt)
-  Rietstengels
-  Houtblokjes
-  Dakpan



Zo maak je een insectenhotel

Vraag een volwassene om je te helpen bij het boren van **gaatjes in de houtblokjes**. De gaatjes moeten iets schuin geboord worden, zodat er geen water in kan komen. Boor de gaatjes in **verschillende groottes**.

Vul dan het kistje helemaal op met de rietstengels, de bamboestokjes en de houtblokjes.



Maak van een dakpan een **afdakje** bovenop het kistje.

Hang je insectenhotel op de **zonnigste muur** die je kunt vinden en zorg voor **veel bloemen** erom heen.

Een insectenhotel of losse holletjes kun je natuurlijk ook op een **balkon** hangen.

Holletjes maken

Je kunt ook **losse holletjes** maken die je buiten kunt ophangen.

Voor verschillende insecten moet je ook **verschillende soorten holletjes** maken.

Naar die holletjes brengen de volwassen insecten voedsel en kunnen ze eitjes leggen, waar dat eitje veilig een nieuwe insect kan worden.

Bind een heleboel **rietstengels** bij elkaar die allemaal even lang zijn.

Bind ze stevig vast met bijvoorbeeld **2 of 3 ijzerdraden** en hang ze aan een zonnige muur of schutting.



Je kunt ook een stukje van een buis vullen met **holle bamboestokjes** van 4 tot 10 millimeter. Die kun je met een touwtje ophangen. Welkom insecten!