Raket die omhoog schiet

Wat heb je nodig?

- Papier
- Viltstift dop
- Rietje

Hoe maak je dit?

1

Teken de onderdelen v/d raket op een papier. De romp is een eivorm, het staartje is een halve maan.

2



Knip alle onderdelen uit en plak ze op elkaar.

3



Plak op de achterkant het dopje van de viltsift.

4

Steek het rietje in de dop.

5



En lanceer de raket door te blazen in het rietje!